Monteringsanvisning

Blockschema Sigma

Rev.2024-04-23

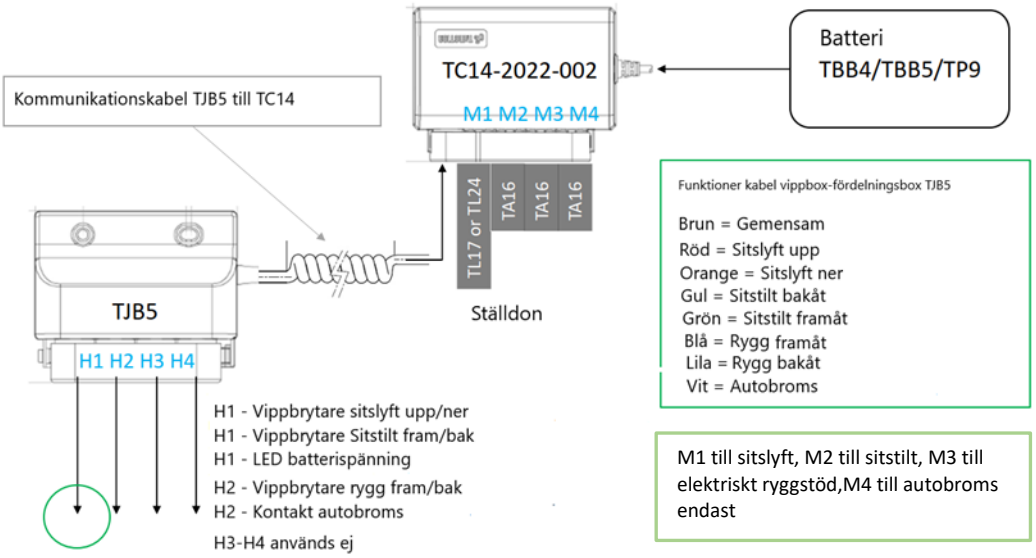
Kommunikationskabel TJB5 till TC14
TC14-2022-002
M1 M2 M3 M4
Batteri
TBB4/TBB5/TP9
TL17 or TL24
TA16
TA16
TA16
TJB5
H1 H2 H3 H4
Ställdon
Funktioner kabel vippbox-fördelningsbox TJB5
Brun = Gemensam
Röd = Sitslyft upp
Orange = Sitslyft ner
Gul = Sitstilt bakåt
Grön = Sitstilt framåt
Blå = Rygg framåt
Lila = Rygg bakåt
Vit = Autobroms
M1 till sitslyft, M2 till sitstilt, M3 till elektriskt ryggstöd,M4 till autobroms endast
H1 - Vippbrytare sitslyft upp/ner
H1 - Vippbrytare Sitstilt fram/bak
H1 - LED batterispänning
H2 - Vippbrytare rygg fram/bak
H2 - Kontakt autobroms
H3-H4 används ej

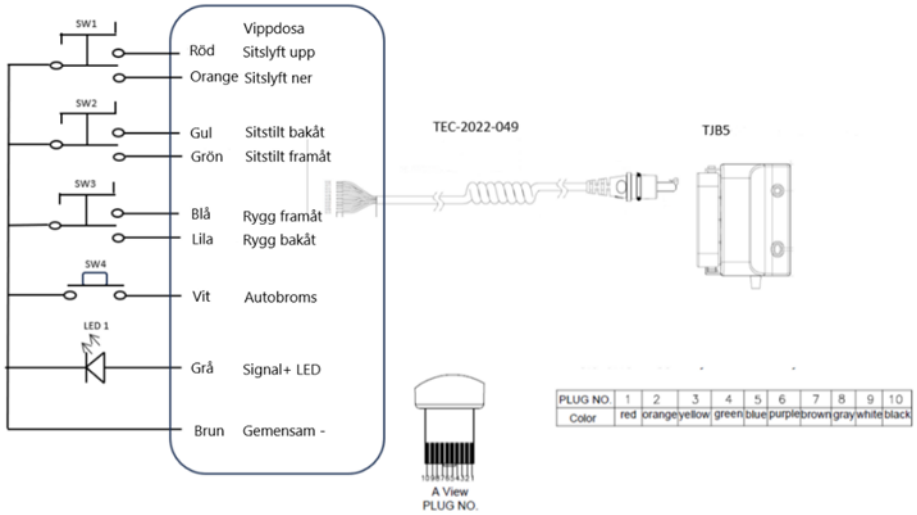
SW1
SW2
SW3
SW4
LED 1
Vippdosa
Röd Sitslyft upp
Orange Sitslyft ner
Gul Sitstilt bakåt
Grön Sitstilt framåt
Blå Rygg framåt
Lila Rygg bakåt
Vit Autobroms
Grå Signal+ LED
Brun Gemensam -
TEC-2022-049
TJB5
A View
PLUG NO.
PLUG NO. 1 2 3 4 5 6 7 8 9 10
Color red orange yellow green blue purple brown gray white black

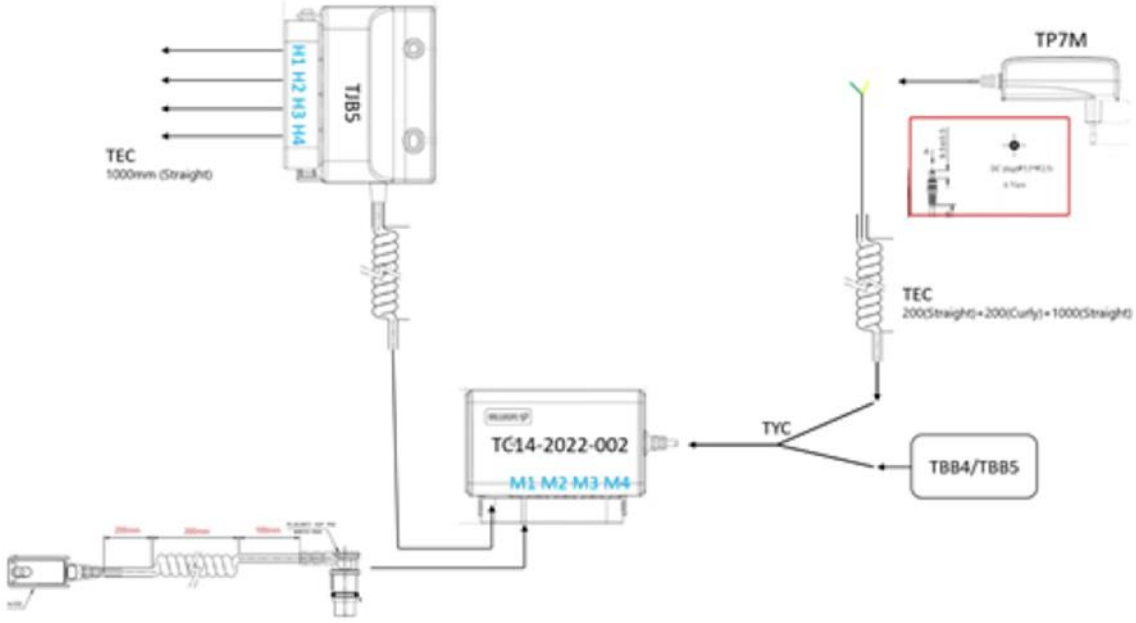
TJB5
H1 H2 H3 H4
TEC
1000mm (Straight)
TP7M
TEC
200(Straight)+200(Curly)+1000(Straight)
TC14-2022-002
M1 M2 M3 M4
TYC
TBB4/TBB5